

※イメージ写真



※イメージ写真

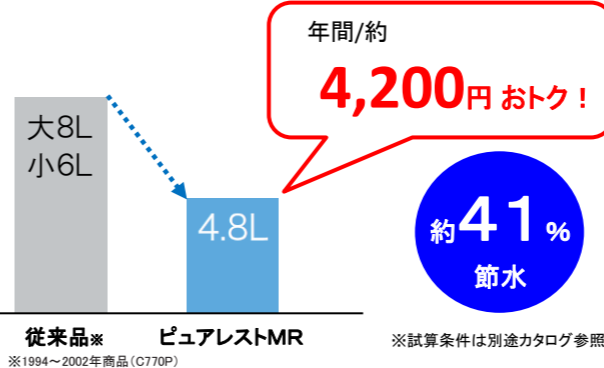
### Function

ノズルきれい	セルフクリーニング	プレミスト	クリーン便座
クリーンノズル	抗菌		
便ふた着脱	本体ワンタッチ着	ノズルそうじ	
おしり洗浄	やわらか洗浄	ビデ洗浄	ムーブ洗浄
水勢調節	洗浄位置調節		
おまかせ節電	タイマー節電		
便座・便ふたソフト閉止	オートパワー脱臭	脱臭	暖房便座
着座センサー			

※"ウォシュレット"はTOTOの登録商標です

### しっかり節水4.8L便器

環境に優しく、しかも経済的な便器です。



### セフィオンテクト

ナノレベルの表面で水をすばやく広げ、汚れを浮かしてツルッと落とします

純度の高いガラス層を均一に形成。長期使用にもしっかり耐える品質を実現。



※実験詳細はカタログ参照

### フチなし形状&トルネード洗浄

TOTO独自の便器形状「フチなし形状」渦を巻くような「トルネード洗浄」



※画像はイメージです。サッとひとふきでお掃除完了 汚れをしっかりと洗い流す

### プレミスト

便座に座ると自動で便器にミスト(水)をふきつけて水のクッションを作ります 汚れを付きにくく、落ちやすくする技術です



※イメージ

マンションリモデル用便器(排水芯高さ155)

## ピュアレストMR

組み合わせ便器+ウォシュレットSB

便器 CS215BPR  
タンク SH215BAS  
便座 TCF6622



### 便器取り換えだけで工事が簡単

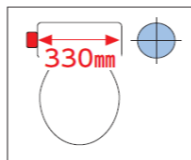
- 面倒な配管工事不要 今お使いの配管のまま設置可能

便器を取り替えるだけで、座り心地ゆっつりのエロンゲートサイズ(大形サイズ)に。  
※レギュラーサイズ便器からの取り換えに おすすめです。



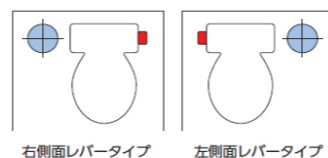
### 室内排水立管があるトイレに設置可能

- タンク幅330mm 排水立管があってもスッキリ納まります。 ※タンク幅寸法は、レバーハンドルを含みません。



- 洗浄レバーは右・左タイプを標準品揃え

排水立管が左右どちら側にあっても設置できます。



### ノズルきれい

「ウォシュレット」ご使用前後に水でノズルを洗浄するセルフクリーニングに加え、「きれい除菌水」でもノズルの内側・外側を自動的に洗浄するからきれいが長持ち



※画像はイメージです。

- きれい除菌水



「きれい除菌水」は、水に含まれる塩化物イオンを電気分解して作られる、除菌成分(次亜塩素酸)を含む水です。薬品や洗剤を使わず、水から作られます。時間がたつと、もとの水に戻るため環境にやさしいのが

### クリーン樹脂

便座とノズルには、防汚効果の高いクリーン樹脂を採用 汚れをはじくから、汚れてもさっとひと拭きでお手入れできます



※2012年以前の防汚成分を含まない樹脂

### ワンタッチ着脱

カンタンに外せてすみずみまで、お掃除できます

